

## TUTORIEL QUIZINIÈRE

CLIQUEZ ICI

<https://www.quiziniere.com/>

« Quizinière est un outil simple de création d'activités pédagogiques. Il permet d'accommoder rapidement tout type de médias et de préparer des exercices pour que vos élèves s'entraînent et révisent en écrivant, en choisissant, en dessinant, en parlant, en chantant...

Quizinière s'utilise dans un navigateur, sur tous vos appareils connectés à internet. Pour l'accès à un exercice, communiquez simplement le code à vos élèves : ils n'auront pas besoin de créer de compte. Vous pourrez recevoir leurs copies et leur retourner vos corrections.

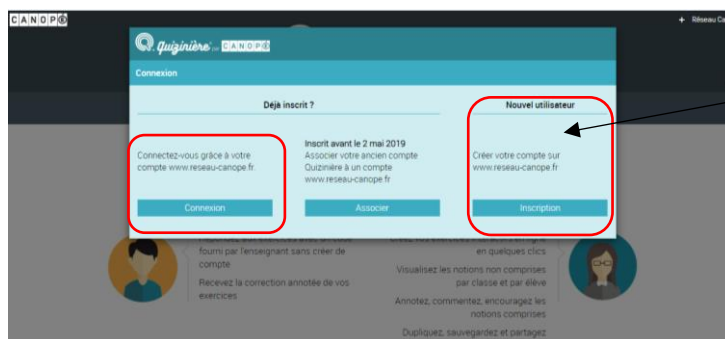
Pensée de manière simple, Quizinière permet de franchir le premier pas pour créer vos propres ressources numériques ».



Pour s'inscrire

Aller sur **Quizinière**

Cliquer sur **Connexion** de l'espace enseignant



**Inscrivez-vous** en utilisant votre adresse académique (**ac-amiens.fr**)



**CANOPÉ** Le réseau de création et d'accompagnement pédagogiques

### IDENTIFICATION

**VOUS AVEZ UN COMPTE**

Email :

Mot de passe :

Mot de passe oublié ? >

**SE CONNECTER →**

**VOUS N'AVEZ PAS ENCORE DE COMPTE**

\*Champ obligatoire\*

N'attendez plus ! Une fois votre compte créé :

- Vivez une expérience d'achat simplifiée
- Bénéficiez d'un environnement personnalisé

Renseignez votre adresse e-mail pour créer votre compte :

Recevoir les newsletters de reseau-canope.fr

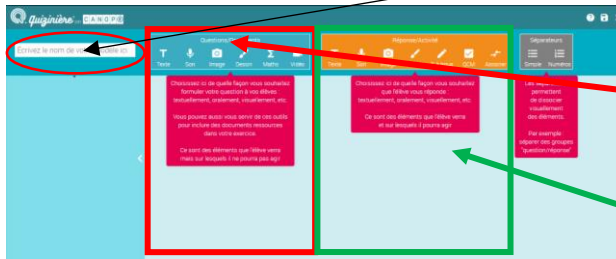
**Créer mon compte →**



Lorsque vous êtes inscrit

Aller sur « ajout d'un modèle »

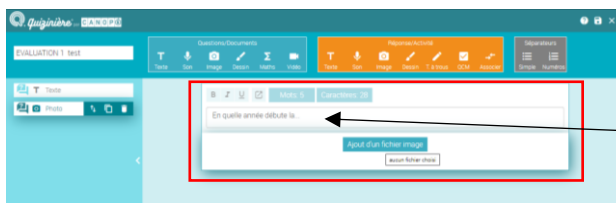
Donner un titre à votre devoir



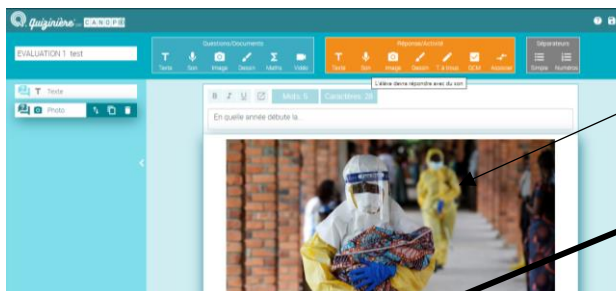
Vous disposez de deux espaces

L'un pour les questions qui peuvent prendre différentes formes (texte, audio, vidéo, dessin,...)

et les réponses qui offrent également de nombreuses possibilités.

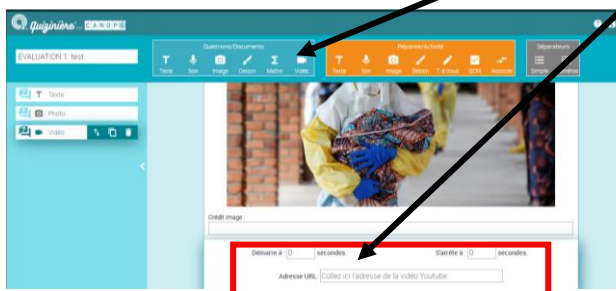


Vous pouvez élaborer une évaluation en utilisant un texte



Une image

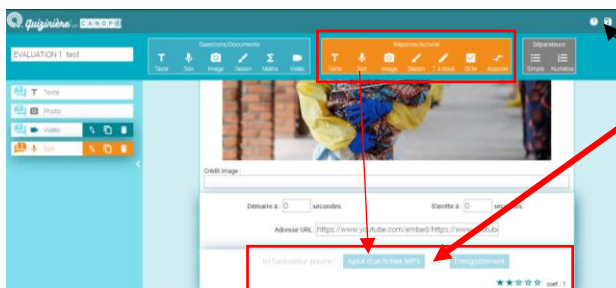
Une vidéo que vous pouvez « caler » sur l'application en déterminant le moment où elle démarre et où elle s'achève.



La logique est la même pour les réponses.

L'enseignant peut poser une question écrite et exiger une réponse orale.

L'application offre la possibilité de s'enregistrer directement ou d'intégrer un fichier MP3



Lorsque votre évaluation est terminée

Cliquer sur enregistrer (disquette)

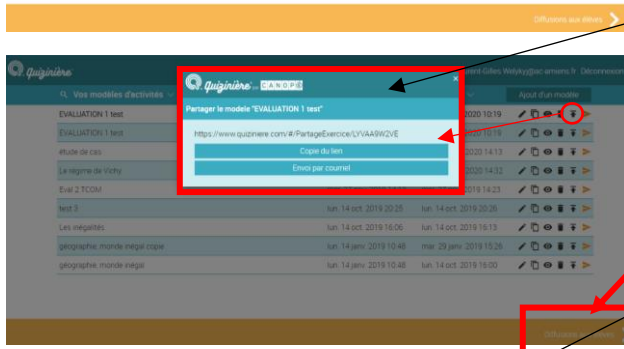
Puis fermer (la croix)



Pour diffuser votre travail auprès des élèves

**Sélectionner** votre évaluation parmi celles que vous avez créées.

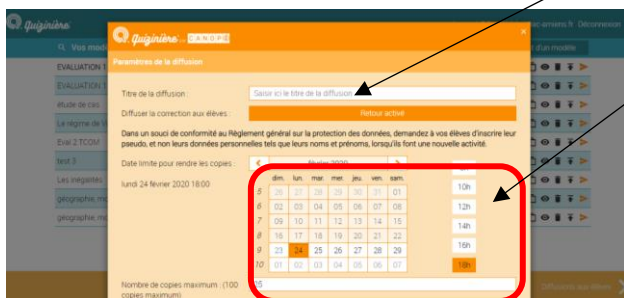
(Vous pouvez la partager avec vos collègues).



**Cliquer** sur « diffusions aux élèves »

**Nommer** votre évaluation

**Choisissez** la date, l'heure de restitution



Le nombre d'élèves dans la classe.

**Cliquer** sur « Créez la diffusion »

Vous pouvez maintenant communiquer l'URL de connexion généré et/ ou le QR code.

L'élève arrivera directement sur la copie, inscrira son nom et pourra ensuite la remettre après avoir répondu aux questions.



<https://www.quiziniere.com/Exercice/PG2X80>



## Pour récupérer vos copies



## RECUPERER et CORRIGER

→ Aller sur votre espace / se connecter

Vos modèles d'activités	Création	Modification	Ajout d'un modèle
EVALUATION 1 test	dim. 23 févr. 2020 10:14	dim. 23 févr. 2020 10:19	[icônes]
EVALUATION 1 test	dim. 23 févr. 2020 10:14	dim. 23 févr. 2020 10:19	[icônes]
étude de cas	mer. 29 janv. 2020 14:10	mer. 29 janv. 2020 14:13	[icônes]
Le régime de Vichy	mer. 08 janv. 2020 14:06	mer. 08 janv. 2020 14:32	[icônes]
Eval 2 TCOM	mer. 27 nov. 2019 14:19	mer. 27 nov. 2019 14:23	[icônes]
test 3	lun. 14 oct. 2019 20:25	lun. 14 oct. 2019 20:26	[icônes]
Les inégalités	lun. 14 oct. 2019 16:06	lun. 14 oct. 2019 16:13	[icônes]
géographie, monde inégal copie	lun. 14 janv. 2019 10:48	mar. 29 janv. 2019 15:26	[icônes]
géographie, monde inégal	lun. 14 janv. 2019 10:48	lun. 14 oct. 2019 16:00	[icônes]

→ Vous accédez à la page sur laquelle figure vos différentes évaluations créées.



→ Aller sur **diffusions aux élèves** pour accéder aux évaluations distribuées

Diffusions aux élèves	Codes	Diffusé le	À rendre avant	Copies/Max	[icônes]
Evaluation géographie Ebola	PG2X80	dim. 23 févr. 2020 10:23	mer. 26 févr. 2020 18:00	0/25	[icônes]
Vichy 2	PZLM3N	dim. 02 févr. 2020 04:33	sam. 22 févr. 2020 18:00	1/25 R	[icônes]
test entretien	VR3KBW	mer. 29 janv. 2020 14:13	jeu. 27 févr. 2020 16:00	1/34 R	[icônes]
<b>Régime de Vichy</b>	<b>PDXN95</b>	<b>lun. 13 janv. 2020 09:54</b>	<b>ven. 31 janv. 2020 18:00</b>	<b>11/30 R</b>	[icônes]
Evaluation	PLLOKX	mer. 27 nov. 2019 14:24	sam. 30 nov. 2019 16:00	1/47 R	[icônes]
test2	PBL89R	lun. 14 oct. 2019 20:28	15/10 18:00 Corrigée	1/25 R	[icônes]
test	PW5B03	lun. 14 oct. 2019 20:27	mer. 16 oct. 2019 10:00	0/25 R	[icônes]
Evalua	J724VN	lun. 14 oct. 2019 16:14	mar. 15 oct. 2019 08:00	0/25 R	[icônes]
Evaluation	VKAOZY	lun. 14 oct. 2019 16:09	jeu. 31 oct. 2019 12:00	0/31 R	[icônes]
exercice monde inégal	JNYKGM	mar. 15 janv. 2019 08:36	mar. 22 janv. 2019 18:00	5/25 R	[icônes]
le développement inégal	PL5WBA	lun. 14 janv. 2019 11:35	mar. 15 janv. 2019 18:00	0/25 R	[icônes]

→ Choisir l'évaluation à corriger en cliquant sur la petite flèche

→ Choisissez la copie souhaitée en cliquant sur l'œil.

Modification	Liste des copies	Copies acceptées	ou	Diffusion des corrections	Scores	Classe	Élèves
Régime de Vichy : 11 copie(s) reçue(s) sur 30 diffusé le : lun. 13/01/20 09:54 En attente de corrections							
Nom de l'élève	Requ le	Vu	Score	Annotations			
	jeu. 30/01/20 17:00	✓	pas de note		W6A	👁	🗑
	dim. 19/01/20 10:22		pas de note		X2Q	👁	🗑
	mer. 29/01/20 18:47	✓	pas de note		PQ2	👁	🗑
	jeu. 23/01/20 12:08	✓	pas de note		22E	👁	🗑
	jeu. 23/01/20 16:43		pas de note		P32	👁	🗑
	jeu. 23/01/20 16:28		pas de note		7ME	👁	🗑
	jeu. 23/01/20 16:42		pas de note		ZBY	👁	🗑
	dim. 26/01/20 13:03	✓	pas de note		YBX	👁	🗑
	jeu. 30/01/20 21:06	✓	pas de note		777	👁	🗑

Quizinière - CAI N O P O

copie 9/11  
Rendu le : jeudi 23 janv. 2020 à 12:08

credit image : Le livrescolaire.fr le régime de Vichy

Quand le régime est-il mis en place ? Sur quels éléments repose-t-il? ( devise, symbole, chef... )  
Vous répondrez à cette question dans le cadre d'une prise de parole claire et structurée.

0:00 / 1:16

👍 👎 😊 😞 🗨

(pas de note)

Que représente l'entrevue de Montoire? (qui? quand? Quoi?)

Saisissez ici vos annotations pour la copie

Vous avez alors les différentes réponses apportées et vous pouvez noter et annoter

0:00 / 3:12

0:00 / 3:12

👍 👎 😊 😞 🗨

75%

Saisissez une annotation ici

👍 👎 😊 😞 🗨

75%

## + Les avantages

Quizinière permet aisément d'évaluer à distance.

Il ne nécessite pas d'inscription de l'élève et la construction des évaluations est simple.

Il permet surtout d'obtenir des réponses orales et de faire travailler les élèves à distance sur cette compétence.

Il offre, de plus, une typologie élargie de réponses.

L'élève peut répondre directement depuis un Smartphone, un ordinateur et n'a pas besoin d'installer un logiciel ou une application.

La mise en ligne/ diffusion de l'exercice est facilitée par le biais d'un QR code ou d'une URL.

## - Limites

Les limites apparaissent notamment sur des réponses orales dans la mesure où certains moteurs de recherche bloquent (Microsoft Edge).

Un frein majeur réside dans la fracture numérique de nos élèves.



## Lien vidéo

<https://www.youtube.com/watch?v=bGn5HUjFjEI>