

Annexe

Présentation de quelques cartes par catégorie. Toutes les photographies ont été prises à l'Historial de Péronne. Il ne s'agit que de quelques exemples de cartes que l'on peut produire à partir des fonds de l'Historial.

Principe : Les élèves tirent une carte par catégorie puis écrivent une histoire à partir des huit cartes en utilisant les contraintes, les mots, les objets, les personnages, etc. imposés.

1/ Personne

**Première
personne
(JE)**

**Troisième
personne**

(IL - ELLE - ON)

2/ Camp

(côté allemand ou côté français)




3/ Lieu

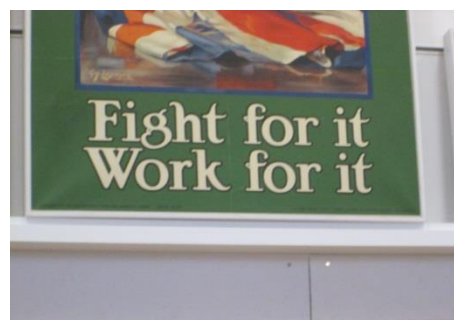
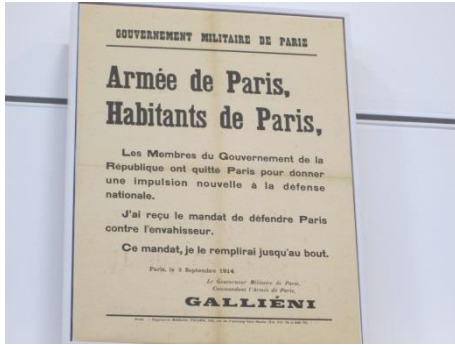
**AU
FRONT**

**A
L'ARRIERE**

4/ Objets



5/ Mots



A vous de jouer pour les dernières contraintes ...

6/ Vêtements et équipements

7/ Portraits et personnages

8 / Armes